




Муниципальное бюджетное дошкольное образовательное учреждение  
детский сад № 8 «Машенька» города Пензы  
(МБДОУ детский сад №8 «Машенька» города Пензы)

---

Принято на педагогическом совете  
МБДОУ детский сад № 8 «Машенька»  
города Пензы  
Протокол № 1  
от « 31 » 08 2022г.



УТВЕРЖДАЮ  
Заведующий МБДОУ  
детский сад № 8 «Машенька»  
города Пензы  
 Г.А. Малькова  
от « 31 » августа 2022 \_\_\_\_ г.



Дополнительная общеобразовательная общеразвивающая  
программа художественной направленности  
**«Маленький актёр»**

Возраст учащихся: 5-7 лет.  
Срок реализации: 2 год.

Автор-составитель:  
*Сорокина Н.А*  
педагог дополнительного образования

г. Пенза, 2022г.

# КОМПЛЕКС ОСНОВНЫХ ХАРАКТЕРИСТИК ДОПОЛНИТЕЛЬНОЙ ОБЩЕОБРАЗОВАТЕЛЬНОЙ ОБЩЕРАЗВИВАЮЩЕЙ ПРОГРАММЫ



## *Введение*

*Театр – это волшебный мир! Он дает уроки красоты, морали и нравственности. А чем они богаче, тем успешнее идет развитие духовного мира детей.*  
**Б. М. Теплов**

Существует множество благородных профессий на земле, и одна из них – это воспитатель детского сада. Наша работа не так тяжела физически, как порой трудно бывает психологически найти подход к каждому ребёнку. Сколько порой «утечёт воды», пока ты достучишься до маленького сердечка! Сколько труда и усилий нужно вложить, чтобы добиться желаемого результата. Основным ведущим видом деятельности в дошкольном возрасте является игра. Это естественное занятие ребёнка и всю свою работу я строю с учётом этого. Каждый ребёнок по своей природе волшебник. Задатки творческих способностей присущи любому ребёнку. Нужно суметь их раскрыть и развить. И это происходит именно в игре и в театральной деятельности.

Вот уже третий год я углубленно веду работу по театральной деятельности, выбор этого направления обусловлен тем, что театрализованная деятельность позволяет решить многие образовательно-воспитательные задачи. Она позволяет формировать опыт социальных навыков поведения благодаря тому, что каждая сказка или литературное произведение для детей дошкольного возраста всегда имеют нравственную направленность, учат добру, смелости и др. В театральной деятельности ребенок познает мир не только умом, но и сердцем, выражает свое собственное отношение к добру и злу. Она помогает ребенку преодолеть робость, неуверенность в себе, застенчивость. Театр в детском саду учит ребенка видеть прекрасное в жизни и в людях, прививает стремление самому нести в жизнь прекрасное и доброе.

## *1. Пояснительная записка*

Дополнительная общеобразовательная общеразвивающая программа «*Маленький актёр*»

- по содержанию является *художественной*
- по уровню освоения – *ознакомительная*
- по форме организации - *групповая*
- по степени авторства – *модифицированная*

Программа разработана в соответствии с действующими нормативно - правовыми документами:

- Федеральный Закон РФ от 29.12.2012 г. № 273 «Об образовании в РФ»;
- Федеральный Закон от 31 июля 2020 года № 304-ФЗ «О внесении изменений в Федеральный закон «Об образовании в Российской Федерации» по вопросам воспитания обучающихся»;
- Приказ Министерства образования и науки Российской Федерации от 9 ноября 2018 г. № 196 «Об утверждении порядка организации и осуществления образовательной деятельности по дополнительным общеобразовательным программам»;

- "Санитарно-эпидемиологические требования к организациям воспитания и обучения, отдыха и оздоровления детей и молодежи", утвержденных постановлением Главного государственного санитарного врача Российской Федерации от 28.09.2020 г. № 28 «Об утверждении санитарных правил СП 2.4.3648-20».

- Распоряжение Правительства РФ от 04.09.2014 № 1726-р «Об утверждении Концепции развития дополнительного образования детей»;

- Национальный проект «Образование» (утвержден Президиумом Совета при Президенте РФ по стратегическому развитию и национальным проектам (протокол от 24.12.2018 г. № 16);

- Целевая модель развития региональной системы дополнительного образования детей (приказ Министерства просвещения РФ от 3 сентября 2019 г. № 467);

- Устав МБДОУ детский сад № 8 «Машенька» г. Пензы;

- «Положение о дополнительной общеобразовательной общеразвивающей программе МБДОУ детский сад № 8 «Машенька» г. Пензы».

### ***Актуальность.***

Театрализованная деятельность интегративна, в ней восприятие, мышление, воображение, речь выступают в тесной взаимосвязи друг с другом, проявляются в разных видах детской активности (речевой, двигательной, музыкальной и др.) и во всех видах детского творчества (художественно - речевого, музыкально - игрового, танцевального, сценического) в трех аспектах (О.Акулова):

- создание драматического содержания (интерпретация, переосмысление заданного литературным текстом сюжета или сочинение вариативного либо собственного сюжета);

- исполнение собственного замысла (умение воплощать художественный образ с помощью средств выразительности: интонации, мимики, пантомимики, движения, напева);

- оформление спектакля – в создании (подбор, изготовление, нестандартное использование) декораций, костюмов, музыкального сопровождения, афиш, программ.

Театрализованно - игровая деятельность дошкольника должна стать самоценной, свободной, творческой, чтобы разрешить противоречия: между свободой ребенка в игре и обязательной содержательной основой театрализации; акцентом в игре на сам процесс, а в театрализации - на ее результат. Так же данная деятельность детей рассматривается в двух взаимосвязанных направлениях:

- как разновидность художественной деятельности, интегрирующая с литературной, музыкальной и изобразительной;

- как творческая сюжетная игра, опирающаяся на самостоятельный игровой опыт ребенка. Театр в детском саду научит видеть прекрасное в жизни и в людях, зародит стремление самому нести в жизнь прекрасное и доброе.

Особенностью современной ситуации в наше время стала «атмосфера» насыщенная отрицательными, тревожными, раздражающими явлениями (телевидение, пресса, мультфильмы и т.д.). Всё это не может не сказаться на здоровье детей, так как несёт разрушение в психоэмоциональной сфере ребенка, препятствует развитию целостного положительного восприятия мира. Приобщение детей к театрализованной деятельности ставит перед собой цель попытаться решить некоторые из поставленных вопросов. Сказка всегда, во все времена имела огромную власть над детским сердцем. В сказках – мудрость народа, в них основы национальной культуры, в них добро всегда побеждает зло. Только играя в сказки, ребёнок может видоизменить окружающий мир, накопить опыт общения, познать мир взрослых.

Таким образом, можно с уверенностью сказать, что театр имеет большое значение в жизни ребёнка. Театральная деятельность развивает личность ребёнка, прививает устойчивый интерес к литературе, развивает умственные способности, речь, способствует координации движения,

развивает творческие способности и воображение. Театральная деятельность помогает эмоционально и физически разрядиться. Поэтому так важно приобщать ребёнка с самого раннего возраста к музыке, литературе, театру. Чем раньше начать развивать детское творчество, тем больших результатов можно достигнуть.

#### **Направленность программы:**

Программа театрального развития дошкольников направлена на создание условий для развития сценических способностей ребенка, общее развитие дошкольника и первичное формирование у детей необходимых базовых знаний умений и навыков в рамках театрального искусства, развитие самостоятельности, активности, инициативы в процессе театральной деятельности, а также в других видах деятельности: коммуникативной, музыкальной, изобразительной, познавательной. Показ своего «Я» в рисовании, народно-прикладном искусстве, в создании стихотворений, придумывании рассказов, выражении сценического образа, в своем видении -какой-либо познавательной проблемы, но в то же время уважение к коллективу, умение идти на компромисс -важные моменты данной программы. Данная программа направлена на приобщение дошкольников к миру искусства.

**Новизна данной** дополнительной общеразвивающей программы в том, что образовательная деятельность проводится уже с младшего возраста, при переходе из группы в группу происходит поэтапное ознакомление воспитанников с видами театра, особенностями театрального искусства, что позволяет воспитанникам проявлять самостоятельность в художественном творчестве, активности. Ребятам дается возможность самим придумывать игры, сказки, рассказы, сценарии, по-своему передавать сценический образ. Не копировать чужое, а самому создавать, фантазировать. Программа способствует развитию наблюдательности у детей. Лишь наблюдая за поведением животных, людей, дети могут понять реальные чувства наблюдаемых, донести до зрителя эти чувства.

Новизна также заключается в применении здоровьесберегающих технологий:

- дыхательная гимнастика;
- артикуляционная гимнастика.
- пальчиковые игры со словами,
- гимнастика для глаз,
- сказкотерапия.

Данная программа охватывает, кроме театральной и другие виды деятельности: познавательную, художественно-эстетическую, коммуникативную, физическую. Дети проявляют творчество и в изобразительной деятельности – самостоятельно выбирают материал для изготовления различных видов театров, по-своему изображают героев сказки, передавая в рисунке свое отношение к нему, каким он представляет, видит данного героя, передает в рисунке эпизоды рассказа, придуманные им самим. В коммуникативной деятельности дети высказывают свое собственное мнение: «Я считаю», «Я полагаю». Важно научить ребенка думать, размышлять, не бояться высказывать собственное мнение, отличное от мнения других.

Программа ориентирована на всестороннее развитие личности ребенка, его неповторимую индивидуальность.

В программе систематизированы средства и методы театрально-игровой деятельности, обосновано распределение их в соответствии с психолого-педагогическими особенностями этапов дошкольного детства. Предусмотрено поэтапное использование отдельных видов детской творческой деятельности (песенной, танцевальной, игровой) в процессе театрального воплощения.

Основной формой проведения образовательной деятельности является игра. Театральная деятельность отвечает природосообразности этого возраста, удовлетворяет основную потребность ребёнка – потребность в игре и создаёт условия для проявления его творческой активности.

В русской пословице говорится: «Ребенок учится тому, что видит у себя в доме, родители в пример ему», т. е. сколько бы педагоги не старались привить детям основы морали, красоты и развить творческий потенциал, сделать это в одиночку, без поддержки родителей невозможно.

Данная рабочая программа сохраняет эмоциональную близость между членами семьи. Важно участие родителей в тематических вечерах, в которых взрослые и дети являются равноправными участниками

### ***Педагогическая целесообразность данной программы:***

Педагогическая целесообразность программы заключается в возможности средствами театра помочь детям раскрыть их творческие способности, развить свои психические, физические и нравственные качества, а так же повышение уровня общей культуры и эрудиции (развитие памяти, мышления, речи, музыкально-эстетического воспитания, пластики движений, что в будущем поможет детям быть более успешными в школе. А так же одной из самых важных потребностей детей является потребность взаимодействия со сверстниками. В этой связи приоритетной задачей воспитания является развитие у детей таких качеств, которые помогут в общении со сверстниками и не только: понимания, что все люди разные, принятия этих различий, умения сотрудничать и разрешать возникающие противоречия в общении.

#### ***Педагогическая целесообразность:***

Настоящая программа описывает курс подготовки по театрализованной деятельности детей дошкольного возраста от 5-7 лет (старшая и подготовительная группы). Она разработана на основе обязательного минимума содержания по театрализованной деятельности для ДОУ.

Программа составлена с учетом возрастных и индивидуальных особенностей воспитанников.

#### ***Особенности развития детей от 5 до 6 лет***

Ребёнок 5-6 лет стремится познать себя и другого человека как представителя общества (ближайшего социума), постепенно начинает осознавать связи и зависимости в социальном поведении и взаимоотношениях людей. В 5—6 лет дошкольники совершают положительный нравственный выбор (преимущественно в воображаемом плане). Несмотря на то что, как и в 4-5 лет, дети в большинстве случаев используют в речи слова-оценки хороший - плохой, добрый - злой, они значительно чаще начинают употреблять и более точный словарь для обозначения моральных понятий - вежливый, честный, заботливый и др.

Существенные изменения происходят в этом возрасте в детской игре, а именно в игровом взаимодействии, в котором существенное место начинает занимать совместное обсуждение правил игры. Дети часто пытаются контролировать действия друг друга — указывают, как должен себя вести тот или иной персонаж. В случаях возникновения конфликтов во время игры дети объясняют партнёрам свои действия или критикуют их действия, ссылаясь на правила. При распределении детьми этого возраста ролей для игры можно иногда наблюдать и попытки совместного решения проблем (Кто будет...?).

Вместе с тем согласование действий, распределение обязанностей у детей чаще всего возникает ещё по ходу самой игры. Усложняется игровое пространство (например, в игре Театр выделяются сцена и гримёрная). Игровые действия становятся разнообразными. Вне игры общение детей становится менее ситуативным. Они охотно рассказывают о том, что с ними произошло: где были, что видели и т. д. Дети внимательно слушают друг друга, эмоционально сопереживают рассказам друзей.

В процессе восприятия художественных произведений, произведений музыкального и изобразительного искусства дети способны осуществлять выбор того (произведений, персонажей, образов), что им больше нравится, обосновывая его с помощью элементов эстетической оценки. Они эмоционально откликаются на те произведения искусства, в которых переданы понятные им чувства и отношения, различные эмоциональные состояния людей, животных, борьба добра со злом.

Музыкально-художественная деятельность. В старшем дошкольном возрасте происходит существенное обогащение музыкальной эрудиции детей: формируются начальные представления о видах и жанрах музыки, устанавливаются связи между художественным образом и средствами выразительности, используемыми композиторами, формулируются эстетические оценки и суждения, обосновываются музыкальные предпочтения, проявляется некоторая эстетическая

избирательность. При слушании музыки дети обнаруживают большую сосредоточенность и внимательность. Совершенствуется качество музыкальной деятельности. Творческие проявления становятся более осознанными и направленными (образ, средства выразительности продумываются и сознательно подбираются детьми). В продуктивной деятельности дети также могут изобразить задуманное (замысел ведёт за собой изображение). Развитие мелкой моторики влияет на совершенствование техники художественного творчества.

#### ***Особенности развития детей от 6 до 7 лет***

В целом ребёнок 6 -7 лет осознаёт себя как личность, как самостоятельный субъект деятельности и поведения. Дети способны давать определения некоторым моральным понятиям (добрый человек - это такой, который, всем помогает, защищает слабых) и достаточно тонко их различать, например, очень хорошо различают положительную окрашенность слова экономный и отрицательную слова жадный. Они могут совершать позитивный нравственный выбор не только в воображаемом плане, но и в реальных ситуациях (например, могут самостоятельно, без внешнего принуждения, отказаться от чего-то приятного в пользу близкого человека). Их социально-нравственные чувства и эмоции достаточно устойчивы.

Музыкально-художественная деятельность характеризуется большой самостоятельностью в определении замысла работы, сознательным выбором средств выразительности, достаточно развитыми эмоционально-выразительными и техническими умениями.

Развитие познавательных интересов приводит к стремлению получить знания о видах и жанрах искусства (история создания музыкальных шедевров, жизнь и творчество композиторов и исполнителей). Художественно-эстетический опыт позволяет дошкольникам понимать художественный образ, представленный в произведении, пояснять использование средств выразительности, эстетически оценивать результат музыкально-художественной деятельности. Дошкольники начинают проявлять интерес к посещению театров, понимать ценность произведений музыкального искусства.

**Объем и сроки реализации** программы:

Программа рассчитана на 2 года обучения, с ежегодным количеством часов- 72.

**Форма реализации** образовательной программы очная.

Основной формой обучения является занятие.

**Режим проведения занятий** соответствует возрасту учащихся:

1 год обучения – 2 раза в неделю по 30 минут

#### **Особенности организации образовательного процесса**

##### **Уровни обучения**

###### **Ознакомительный**

Практическое знакомство с основными ритмическими движениями. Формы и методы обучения: объяснения, показ, демонстрация. В ходе занятий используются следующие технологии: информационные, игровые.

#### **Цель**

- развитие творческих способностей детей средствами театрального искусства.

#### **Основные задачи:**

1. Создать условия для развития творческой активности детей, участвующих в театрализованной деятельности, а также поэтапного освоения детьми различных видов творчества по возрастным группам.
2. Создать условия для совместной театрализованной деятельности детей и взрослых (постановка совместных спектаклей с участием детей, родителей, сотрудников ДОУ, организация выступлений детей старших групп перед младшими и пр.).
3. Ознакомить детей всех возрастных групп с различными видами театров (кукольный, драматический, музыкальный, детский, театр зверей и др.).

4. Совершенствовать артистические навыки детей в плане переживания и воплощения образа, а также их исполнительские умения.
5. Приобщить детей к театральной культуре, обогатить их театральный опыт.
6. Развить у детей интерес к театрально-игровой деятельности.

### ***Принципы создания программы:***

#### ***1. Доступность:***

- учет возрастных особенностей детей;
- адаптированность материала к возрасту.

#### ***2. Систематичность и последовательность:***

- постепенная подача материала от простого к сложному;
- частое повторение усвоенных норм.

#### ***3. Наглядность:***

- учет особенностей мышления.

#### ***4. Динамичность:***

- интеграция программы в разные виды деятельности

#### ***5. Дифференциация:***

- учет возрастных особенностей;
- создание благоприятной среды для реализации театрализованной деятельности, организации театрализованных игр

### ***Программа определяет важнейшие дидактические принципы организации театрализованной деятельности с детьми дошкольного возраста:***

#### **Принцип психологической комфортности.**

прежде всего – создание условий, в которых дети чувствуют себя «как дома», снятие стрессообразующих факторов, ориентация детей на успех, а главное, ощущение радости, получение удовольствия от самой деятельности.

#### **Принцип творчества.**

Это максимальная ориентация на творческое начало, приобретение детьми собственного опыта творческой деятельности.

#### **Принцип целостного представления о мире.**

Это личностное отношение ребенка к полученным знаниям и умение применять их в своей практической деятельности.

#### **Принцип вариантности.**

Он предполагает у детей понимание возможности различных вариантов решения задач.

### ***Программа составлена с учетом реализации межпредметных связей по разделам:***

«Художественная литература», где дети знакомятся с литературными произведениями, которые будут использованы в постановках спектаклей, игр, занятий, праздников, и самостоятельной театрализованной деятельности.

«Художественное творчество», где дети знакомятся с иллюстрациями близкими по содержанию, сюжету спектакля. Рисуют разными материалами по сюжету спектакля, или его персонажей.

«Познавательное развитие», где дети знакомятся с предметами ближайшего окружения, культурой, бытом и традицией народов севера, что послужит материалом входящим в театрализованные игры и спектакли.

«Музыкальное воспитание», где дети знакомятся с музыкой к очередному спектаклю. Отмечают характер музыки, дающий полный характер героя, и его образ.

**«Речевое развитие»** где дети используют скороговорки, чистоговорки, потешки. Развивается четкая дикция.

### ***Направленность данной программы***

- художественно-эстетическое развитие детей дошкольного возраста в процессе театрализованной деятельности.

### ***Основные направления программы:***

**1. Театрально-игровая деятельность.** Направлено на развитие игрового поведения детей, формирование умения общаться со сверстниками и взрослыми людьми в различных жизненных ситуациях.

Содержит: игры и упражнения, развивающие способность к перевоплощению; театрализованные игры на развитие воображения фантазии; инсценировки стихов, рассказов, сказок.

**2. Музыкально-творческое.** Включает в себя комплексные ритмические, музыкальные, пластические игры и упражнения, призванные обеспечить развитие естественных психомоторных способностей дошкольников, обретение ими ощущения гармонии своего тела с окружающим миром, развитие свободы и выразительности телодвижений.

Содержит: упражнения на развитие двигательных способностей, ловкости и подвижности; игры на развитие чувства ритма и координации движений, пластической выразительности и музыкальности; музыкально-пластические импровизации.

**3. Художественно-речевая деятельность.** Объединяет игры и упражнения, направленные на совершенствование речевого дыхания, формирование правильной артикуляции, интонационной выразительности и логики речи, сохранение русского языка.

Содержание: упражнения на развитие речевого дыхания, дикции, артикуляционная гимнастика; игры, позволяющие сформировать интонационную выразительность речи (научиться пользоваться разными интонациями), расширить образный строй речи; игры и упражнения, направленные на совершенствование логики речи.

**4. Основы театральной культуры.** Призвано обеспечить условия для овладения дошкольниками элементарными знаниями о театральном искусстве. Ваш ребенок получит ответы на вопросы:

**5. Работа над спектаклем.** Базируется на авторских сценариях и включает в себя темы «Знакомство с текстом» (совместное чтение) и «От этюдов к спектаклю» (выбор инсценировки и обсуждение ее с детьми; работа над отдельными эпизодами в форме этюдов с импровизированным текстом; поиски музыкально-пластического решения отдельных эпизодов, постановка танцев; создание эскизов и декораций; репетиции отдельных картин и всей пьесы целиком; премьера спектакля; обсуждение его с детьми). К работе над спектаклем широко привлекаются родители (помощь в разучивании текста, подготовке декораций, костюмов).

Работа над разделами программы продолжается в процессе всего обучения детей. Содержание разделов в зависимости от этапа обучения расширяется, углубляется.

Результатом работы студии являются спектакли и театрализованные праздники, в которых принимают участие все без исключения студийцы вне зависимости от уровня их подготовки и натренированности.



**Успех реализации программы обеспечивается несколькими обязательными условиями:**

- Готовностью педагогов и родителей воспитанников к открытию уникальной художественной культуры, через театрализованную деятельность
- Определение совместного пути взрослых и детей в мир театральной культуры.

**Методы реализации программы**

<b>Практические</b>	<b>Словесные</b>	<b>Наглядные</b>
1. Создание предметно – пространственной развивающей среды, обеспечивающей комфортное пребывание ребенка в ДОУ. 2. Театрализованная деятельность, театрализованные игры 3. Создание и центров «Театра» в группах ДОУ. 4. Создание творческих проектов.	1. Беседы. 2. Чтение художественной литературы. Заучивание стихотворений. 3. Дидактические игры. 4. Сюжетно-ролевые игры. 5. Развлечения. 6. Моделирование ситуаций. 7. Консультации. 8. Наблюдения.	1. Организация выставок, конкурсов. 2. Рассматривание иллюстраций. 3. Информационные стенды. 4. Театрализованная деятельность.

**2. Основные направления работы с детьми**

**2.1. Театральная игра. Игры – превращения. Театральные этюды**

**Задачи:** Учить детей ориентироваться в пространстве, равномерно размещаться по площадке, строить диалог с партнёром на заданную тему. Развивать способность произвольно напрягать и расслаблять отдельные группы мышц, запоминать слова героев спектаклей, развивать зрительное слуховое внимание, память, наблюдательность, образное мышление, фантазию, воображение, интерес к сценическому искусству.

Для того, чтобы движение доставляло удовольствие исполнителю и нравилось зрителям, нужно научить детей владеть своим телом (произвольно напрягать и расслаблять мышцы). Этому помогут игры – превращения. Они должны научить будущих актеров выразительности, оживлять фантазию и воображение, без которых не обойдется ни одно движение маленького актера.

**Упражнения:** «Деревянные и тряпичные куклы», «Цветочек», «Маятник», «Паровозики», «Незнайка», «Крылья самолета и мягкая подушка», «Мельница», «Кузнечик», «Лисичка подслушивает», «Танец розы», «Игра с платком», «Отгадай, кто мы», «У зеркала (ролевая гимнастика)».

Театральные этюды должны развивать детское воображение, обучать детей выражению различных эмоций и воспроизведению отдельных черт характера.

**Этюды:** «Был у зайца дом как дом», «Капуста», «Кошка», «Жадный пес», «Умываемся», «Самолет», «Кошки – мышки», «Мишка косолапый», «Звонкий день», «После дождя», «Игра в лесу», «Лошадки».

## ***Правила драматизации в театрализованных играх***

**Правило индивидуальности.** Драматизация – это не просто пересказ сказки, в ней нет строго очерченных ролей с заранее выученным текстом. Дети переживают за своего героя, действуют от его имени, привнося в персонаж свою личность. Именно поэтому герой, сыгранный одним ребенком, будет совсем не похож на героя, сыгранного другим ребенком. Да и один и тот же ребенок, играя во второй раз, может быть совсем другим.

Проигрывание психогимнастических упражнений на изображение эмоций, черт характера, обсуждение и ответы на мои вопросы являются необходимой подготовкой к драматизации, к «проживанию» за другого, но по-своему.

**Правило всеобщего участия.** В драматизации участвуют все дети. Если не хватает ролей для изображения людей, зверей, то активными участниками спектакля могут стать деревья, кусты, ветер, избушка и т.д., которые могут помогать героям сказки, могут мешать, а могут передавать и усиливать настроение главных героев. (Например, в сказке про Красную шапочку добавлены роли девочек – бабочки, мальчиков – деревьев).

**Правило свободы выбора.** Каждая сказка проигрывается неоднократно. Она повторяется (*но это будет каждый раз другая сказка – см. правило индивидуальности*) до тех пор, пока каждый ребенок не проиграет все роли, которые он хочет.

**Правило помогающих вопросов.** Для облегчения проигрывания той или иной роли после знакомства со сказкой и перед ее проигрыванием мы с детьми обсуждаем, «проговариваем» каждую роль. В этом помогают вопросы детям: что ты хочешь делать? Что тебе мешает в этом? Что поможет сделать это? Что чувствует твой персонаж? Какой он? О чем мечтает? Что он хочет сказать?

**Правило обратной связи.** После проигрывания сказки проходит ее обсуждение: Какие чувства ты испытывал во время спектакля? Чье поведение, чьи поступки тебе понравились? Почему? Кто тебе больше всего помог в игре? Кого ты хочешь теперь сыграть? Почему?

**Правило мудрого руководителя.** Соблюдение и сопровождение педагогом всех перечисленных правил драматизации, индивидуальный подход к каждому ребенку.

## ***Атрибутика к драматизациям***

Атрибутика (элементы костюмов, маски, декорации) помогает детям погрузиться в сказочный мир, лучше почувствовать своих героев, передать их характер. Она создает определенное настроение, подготавливает маленьких артистов к восприятию и передаче изменений, происходящих по ходу сюжета. Атрибутика не должна быть сложной, дети иногда изготавливают ее сами, или используем шапочки-маски. Каждый персонаж имеет несколько масок, ведь в процессе развертывания сюжета эмоциональное состояние героев неоднократно меняется (страх, веселье, удивление, злость и т.д.)

При создании маски важным оказывается не портретное сходство ее с персонажем (насколько точно, например, нарисован пяточок), а передача настроения героя и нашего отношения к нему.

## 2.2. Ритмопластика

**Задачи:** Развивать умение произвольно реагировать на команду или музыкальный сигнал, готовность действовать согласовано, развивать координацию движения, учить запоминать заданные позы и образно передавать их.

На театральных занятиях дети не просто учатся петь, двигаться и танцевать, действовать с теми или иными предметами. Они пробуют раскрыть тот или иной образ различными театральными приемами: жестами, мимикой, пластикой тела. Задача раздела: развивать двигательную способность. Моторику разных частей тела, координацию движений.

### **Упражнения:**

а) для рук – «Звонкие ладошки», «Ловлю комариков», «Тарелки», «Плавные руки» и т.д.

б) на развитие пластической выразительности при создании образа – «Пройди по камушкам через ручей», «Расскажи сказку жестом», «Подкрадись к спящему зверю (зайцу, медведю, волку)», «От лица различных персонажей поймай бабочку (муху)», «Изобрази прогулку семейства трех медведей».

При выполнении данных упражнений важно внимательно следить за тем, чтобы дети сами подмечали различия в исполнении своих друзей и стремилась разнообразить свои движения, мимику:

в) на развитие выразительной мимики – «Соленый чай», «Ем лимон», «Сердитый дедушка», «Лампочка потухла, зажглась», «Тепло – холодно», «Грязная бумажка», «Обиделись», «Мне грустно», «Испугались забяку», «Удивились», «Мне грустно», «Я чищу зубы», «Не сердись!», «Восторг», «Артисты пантомимы».

г) «Расскажи стихи руками» - «Ученые мартышки», «Смелый капитан», «Радость», «Мы – шоферы», «Футболисты – проказники», «Любимые куклы», «Мамины помощники», «Вкусный арбуз», «На пляже», «Веселый оркестр», «Я все умею», «Рыбка плавала в пруду», «Сосулька», «Паучок – ткач», «Дождевые червячки».

д) игры на пластику (ритмические упражнения) – «Я на скрипочке играю», «Шла коза по лесу», «Как у наших у ворот», «Дети по лесу гуляли», «Я иду, поднимая ножки».

## 2.3. Культура и техника речи

**Задачи:** Развивать речевое дыхание и правильную артикуляцию, чёткую дикцию, разнообразную интонацию логику речи; учить сочинять небольшие рассказы и сказки, подбирать простейшие рифмы; произносить скороговорки и стихи, пополнять словарный запас.

### **Работа над текстом:**

- вспоминание и последовательное рассказывание сказки
- пересказ сказки по сюжетным картинкам.
- чтение сказки
- беседа по содержанию;
- рисование;
- рассказывание сказки по ролям;

### **Развитие интонационной выразительности речи**

Речь не является врожденной способностью человека, она формируется у ребенка постепенно, вместе с его ростом и развитием.

К пяти годам у детей отмечается резкое улучшение произносительной стороны речи; у большинства заканчивается процесс овладения звуками. Происходит обогащение словаря, развитие грамматически правильной речи, совершенствование умения при помощи речи выражать свои мысли, интересно и выразительно передавать содержание художественного произведения.

В душе каждого ребенка таится желание свободной театрализованной игры, в которой он воспроизводит знакомые литературные сюжеты. Именно это активизирует его мышление, тренирует память, развивает воображение и фантазию, совершенствует речь. Чем выразительнее речь, тем больше в ней выступает говорящий, его лицо, он сам.

Для развития выразительности речи просто необходимо создание условий, в которых каждый ребенок мог бы передать свои эмоции, чувства, желания, взгляды публично, не стесняясь слушателей. Огромную роль в этом играют упражнения по технике речи. Они дают возможность разработать речевой аппарат, приобрести навыки правильного словообразования, позволяют услышать и полюбить красоту звучащего слова.

В процессе работы над выразительностью реплик персонажей, собственных высказываний активизируется словарь ребенка, совершенствуется звуковая культура речи. Исполняемая роль, особенно диалог с другим персонажем, ставит маленького актера перед необходимостью ясно, четко, понятно изъясняться.

### *Литературный материал для выразительного чтения и обыгрывания*

И.Токмакова: «Ели», «Снеговик», «Гусеница»

А.Барто: «Бычок», «Зайка», «Котенок», «Мишка», «Машина»

С.Насауленко: «Лошадка», «Курочка и петушок», «Бегемотик»

Г.сапгир: «Крокодил и Петух»

В.Берестов: «Дракон», «Воробушки», «Снегопад», «Гололедица», «Котенок»

И.Лопухина: «Пять маленьких мышек»

Р.Сеф: «Я мою руки»

Н.Матвеева: «Прогулка»

В.Медведева: «У меня кругом друзья»

И.Мазнин: «Утренние стихи»

Д.Хармс: «Удивительная кошка», «Лиса и Заяц»

Н.Саконская: «Где мой пальчик»

В.Викторов: «Я зверей и птиц люблю»

А.Дуйсенбиев: «Хозяйка»

Шутки – малютки: «Новые штаны», «Исполнительные дети», «За столом», «Самостоятельность»

Е.Захарченко

Произнесение отдельных фраз с различной интонацией: радостно, удивленно, обиженно, сердито, жестоко. Иронично. Насмешливо, грубо, вопросительно, капризно и т.д.

Различные скороговорки для развития дикции: «Вез корабль карамель», «Курочка по зернышкам», «Маша шла, шла, шла» и т.д.

Выразительная декламация стихотворений:

Л.Шевченко: «О котях и кошках расскажу немножко», «У реки», «Времена года», «В гостях у Кати» и др.

Следует обратить внимание педагогов на вариативность использования литературного материала и его взаимозаменяемости по усмотрению взрослого.

## *2.4 Основы театральной культуры*

**Задачи:** Познакомить детей с театральной терминологией, с основными видами театрального искусства, воспитывать культуру поведения в театре.

## **2.5. Представления – спектакли.**

### **Работа над спектаклем. Разыгрывание сказок.**

**Задачи:** Учить сочинять этюды по сказкам; развивать навыки действий с воображаемыми предметами; развивать умение пользоваться интонациями, выражающими разнообразные эмоциональные состояния (грустно, радостно, сердито, удивленно, восхищённо, жалобно и т.д.).

Логическим завершением целого ряда действий детей и педагога в области театрализации и одной из важнейших форм театрализованной деятельности являются спектакли, так как они сочетают в себе и зрелищную, и активную исполнительскую функции.

Атмосфера театрально-игровой деятельности, подготовка к спектаклю, работа над ролью, где ребенок может чувствовать себя в совершенно ином качестве, чем в реальной жизни, коллективность переживаний перед театрализованным действием, ответственность, возможность самореализации – все это благотворно влияет на детей.

Участие в спектакле позволяет ребенку проявить свои способности в разных видах художественной деятельности. Положительное влияние театральной деятельности на детей особенно проявляется, если при распределении ролей и работе над ними действует принцип «прояви себя». Ребенку с заниженной самооценкой, робкому, не уверенному в своих силах дается роль смелого и решительного героя, а хвастливому и заносчивому предлагается роль, прямо противоположная по качественным проявлениям. В таких спектаклях дети часто раскрываются совершенно неожиданно, поскольку на сцене воображаемая, а не реальная ситуация, и ребенок не боится проявить себя в ином качестве. Он вступает в контакт с героем пьесы. Сопереживание может привести к идентификации себя с героем, повлиять на дальнейшую жизнедеятельность. В этом механизме сопереживания и лежит психологическое воздействие искусства.

Особо остановимся на разыгрывании сказок. Сказка – одна из самых древних распространенных форм драматического исполнения. У всех детство начинается со сказки, так что трудно переоценить их значение. Сказки, кукольные спектакли пользуются у детей неизменной любовью. Они с удовольствием включаются в происходящее на сцене действие и как актеры-исполнители, и как зрители. Перевоплощаясь в тот или иной образ, дошкольники смеются, когда смеются их персонажи, грустят вместе с ними, они чувствуют и думают, как и их сказочные герои.

Поэтому сказочные спектакли можно использовать как чудесный ключик, который открывает дверцу в окружающий ребенка волшебный мир красок, образов, звуков.

Тематика и содержание сказочных спектаклей имеют нравственную направленность. Это дружба, отзывчивость, доброта, честность, смелость. Любимые герои становятся образцами для подражания. Играя роль, ребенок добровольно принимает и присваивает свойственные им черты. Так формируется умение поступать в соответствии с общепринятыми нравственными нормами. И вот здесь взрослый должен обязательно выявить и подчеркнуть положительные качества персонажей сказки и осудить отрицательные. Особое значение в этом случае приобретает реакция зрителей. Очень важно, чтобы они осудили плохой поступок, выразили отрицательное отношение к персонажу, совершившему его. Отрицательный образ теряет свою привлекательность, если его представить так, чтобы он вызвал всеобщий смех, осуждение.

В процессе работы над постановкой сказок используются различные средства выразительности, а особая атмосфера творчества и радости от достигнутых результатов позволяет нам использовать спектакли-сказки в целях всестороннего воспитания и развития детей.

Дети всегда готовы играть сказки. Это их способ познания мира. В творческой атмосфере ребенок развивается быстрее, полноценнее. Русская народная сказка радуется детей своим оптимизмом, добротой, любовью ко всему живому, мудрой ясностью в понимании жизни, сочувствием слабому, лукавством и юмором. Ребенок, входя в сказку, получает роль одного из ее героев.

Театрализация сказки позволяет формировать опыт социальных навыков поведения. В результате ребенок познает мир умом и сердцем и выражает свое отношение к добру и злу.

Сценарии спектаклей – сказок нужно тщательно продумывать, учитывая возрастные и личностные особенности детей. Огромную роль здесь играет музыкальное сопровождение, атрибуты

и декорации, которые превращают обыкновенный зал в чудесную сказку. Следует стремиться к тому, чтобы каждый ребенок захотел попробовать свои силы, продемонстрировать свои таланты, а они, несомненно, есть и должны развиваться.

Работать над сказкой, чтобы в результате получился полноценный детский спектакль, нужно по следующему **плану**:

1. А) Чтение сказки.
- Б) Показ музыкальных номеров.
- В) Беседа по содержанию.
2. А) Обсуждение кандидатур на роли персонажей сказки.
- Б) Чтение сказки по ролям.
3. А) Работа с ведущим ребенком.
- Б) Знакомство со вступлением.
4. А) Работа с артистами:
  - 1) выразительное чтение;
  - 2) игровые движения;
  - 3) мимика.
- Б) Знакомство с рисунком танцев.
5. А) Индивидуальная работа по ролям с фонограммой.
- Б) Разучивание танцев.
- В) Закрепление.
6. А) Работа над танцами.
- Б) Работа с фонограммой.
7. А) Объединенная репетиция для всех участников спектакля.
- Б) Закрепление.
8. Генеральная репетиция.
9. Премьера.

О проведении спектакля сообщается заранее. В холле детского сада вывешивается афиша, в которой указаны название спектакля, авторы сценария, все исполнители, участвующие в действии, и роли, которые они играют, и, конечно же, когда и где состоится премьера.

Перед началом спектакля педагог обращается к зрителям, сидящим в зале. Начинаются спектакли, как в настоящем театре, с увертюры. Все участники спектакля проходят перед зрителями в парадном шествии. Затем начинается действие. Оно может быть построено в самых разных формах: карнавальная, концертная, в форме драматического спектакля, оперетты, мюзикла. Главное, чтобы дети смогли полнее проявить свои творческие способности, чтобы они получили много интересных впечатлений.

Ведущий праздника – взрослый, он обязательно воплощает какой-нибудь сказочный персонаж. По ходу действия используются различные декорации, костюмы, музыкальное сопровождение, доступные световые и театральные эффекты.

Заканчивается спектакль представлением артистов, которые выходят из-за кулис и выстраиваются перед зрителями. Дети выходят, кланяются, принимают аплодисменты и возвращаются на свое место. После того, как маленькие артисты представлены, они покидают зал. Целесообразно задействовать в спектакле как можно больше детей.

Больших спектаклей (музыкальных сказок, детских опер, хореографических постановок) не должно быть больше трех в год.

Но в течение года благодаря систематической работе есть возможность использовать большое количество других театрализованных игр (настольные, игры-драматизации). Они могут вводиться в жизнь детей, как зрелищные развлечения, как фрагмент праздничного концерта или утренника.

## ***2.6. Средства образной выразительности.***

1. Интонация – произнесение отдельных слов с различной интонацией – вопрос, просьба, удивление – цель работы – достичь выразительности и естественности речи (пойдем гулять!?).

2. Работа над позами – организация знакомых игр (типа «Море волнуется» и др.), затем детям предлагается позой изобразить действие явление или предмет (паук, береза) и обязательно объяснить почему именно эту позу они выбрали, какими средствами добились похожести персонажа.

3. Мимика – определение настроения человека, по выражению лица (глазам, бровям, губам), а затем передать с помощью мимики свое эмоциональное состояние (съел сладкую грушу, горький перец).

4. Жесты – показ жестами состояния или ощущения человека (я замерз, мне весело и т. п.), Начинать надо с простых заданий.

5. Пантомимика – сочетание пластических поз, жестов, мимики. Показ различных ситуаций (я мыл посуду и случайно разбил чашку и т. п.), переходя от простых к сложным.

### ***Из многообразия средств выразительности рекомендуется:***

- во второй младшей группе формировать простейшие образно - выразительные умения (например, имитирование характерных движений сказочных животных);

- в средней группе обучать элементам образных выразительных средств (интонации, мимике, пантомиме);

- в старшей группе совершенствовать образные исполнительские умения;

- в подготовительной группе развивать творческую самостоятельность в передаче образа, выразительность речевых и пантомимических действий под музыку.

### ***2.7. Работа по формированию творческих способностей (исполнительских умений):***

- исполнение танцевальных движений, характерных героям;

- изготовление атрибутов к сказке;

- проговаривание реплик персонажа, изменяя голос;

- совершенствование импровизационных способностей детей.

### ***2.8. Индивидуальная работа с дошкольниками***

Ещё одной из форм организации театрализованной деятельности является парная работа воспитателя или музыкального руководителя с ребёнком – один на один. Такое обучение часто называют индивидуальным. В процессе индивидуальной работы происходит тесный контакт между педагогом и дошкольником. Это даёт музыкальному руководителю глубже изучить чувства ребёнка, понять, на что направлены его переживания, насколько они глубоки и серьёзны; помогает педагогу выявить пробелы в знаниях, ликвидировать их с помощью систематической работы. Также индивидуальная работа помогает подготовить ребёнка и к предстоящей деятельности (занятию, игре – драматизации, участию в спектакле). В процессе этой работы знания, умения, навыки в дальнейшей деятельности закрепляются, обобщаются, дополняются, систематизируются.

### ***2.9. Самостоятельная деятельность детей***

Театрализованная игра - одно из эффективных средств социализации дошкольника в процессе осмысления им нравственного подтекста литературного произведения, участия в игре, создающей благоприятные условия для развития чувства партнерства, освоение способов позитивного взаимодействия. В ходе совершенствования диалогов и монологов, освоение выразительности речи

наиболее эффективно происходит речевое развитие ребёнка. В театрализованной игре дети знакомятся с чувствами, настроениями героев, осваивают способы эмоционального выражения, самореализации, самовыражения, знакомятся с окружающим миром через образы, краски, звуки, которые способствуют развитию психических процессов, качеств и свойств личности-воображения, самостоятельности, инициативности, эмоциональной отзывчивости. Большое разностороннее влияние театрализованных игр на личность ребёнка позволяет использовать их как сильное, но не навязчивое педагогическое средство, ведь ребёнок во время игры чувствует себя расковано, свободно, естественно. В процессе игры у детей формируются навыки самостоятельных действий, которые заключаются в том, чтобы уметь без посторонней помощи продумать замысел, находить изобразительно-выразительные средства для его воплощения, последовательно осуществлять задуманное, контролировать свои действия в различных видах театрализованной деятельности, уметь действовать в различных ситуациях. Воспитательное значение театрализованных игр состоит в формировании уважительного отношения детей друг к другу, развитии коллективизма. Особенно важны нравственные уроки сказок — игр, которые дети получают в результате совместного анализа каждой игры. Чтобы интерес к самостоятельной театрализованной деятельности у детей не угас, необходимо подкрепить его новшеством, что послужило бы мотивом развития дальнейшей деятельности. Таким новшеством служит предметно-пространственная среда, которая является одним из основных средств развития личности ребёнка, источником его индивидуальных знаний и социального опыта, развития творческих способностей. Эта среда не только обеспечивает театрализованную деятельность, но и является основой самостоятельного творчества каждого ребёнка, своеобразной формой самообразования. Поэтому при проектировании предметно-пространственной среды, следует учитывать особенности эмоционально-личностного развития ребёнка, его интересы, склонности, любознательность, творческие способности, предпочтения и потребности, а также не следует забывать об индивидуальных социально-психологических особенностях ребёнка, т. к. они предполагают стремление участвовать в совместной деятельности со сверстниками, а также время от времени возникающую потребность в уединении. При этом для обеспечения оптимального баланса совместной и самостоятельной театрализованной деятельности детей (театрализованные игры) в старших группах должна быть оборудована театрализованная зона или уголок сказки, а также тихий уголок, где ребёнок может побыть один и прорепетировать какую-либо роль перед зеркалом или еще посмотреть иллюстрации к спектаклю и др.

Таким образом, в самостоятельной театрализованной деятельности детей ребёнок не только получает информацию об окружающем мире, законах общества, о красоте человеческих отношений, но и учится жить в этом мир, строить свои отношения, а это требует творческой активности личности (внимания, воображения, логики, эмоциональной памяти, хорошо развитой речи, мимики), т. е. умения держать себя в обществе.

## ***2.10. Развлечения и праздники.***

В детском саду много внимания уделяется гармоничному воспитанию каждого ребёнка. Развлечения объединяют все виды искусства, дают возможность творчески использовать их, вызывают у детей эмоциональный отклик при восприятии поэтического слова, мелодии, изобразительных и художественных образов. Существует множество разновидностей развлечений. Одним из видов является театрализованное развлечение. К нему относятся театрализованные представления, концерты, спектакли с участием профессиональных артистов, а также подготовленные работниками детского сада, воспитанниками, родителями.

Таким образом, театрализованная деятельность способствует самореализации каждого ребёнка и взаимообогащению всех, т.к. и взрослые и дети выступают здесь как равноправные партнеры взаимодействия. Именно в общем, спектакле или концерте ребёнок естественно и непринужденно усваивает богатейший опыт взрослых, перенимая образы поведения. Кроме того, в развлечениях и праздниках воспитатели лучше узнают детей, особенности их характера, темперамента, мечты и желания. Создается микроклимат, в основе которого лежит уважение к личности маленького человека, забота о нем, доверительные отношения между взрослыми и детьми.



Праздники, также как и развлечения должны доставлять радость и давать возможность каждому проявить свои художественные способности, эмоциональную восприимчивость, творческую активность. Праздничный утренник – это, прежде всего радость для детей. Это источник впечатлений, которые ребенок может сохранить надолго. Это сильное средство формирования нравственно - эстетических чувств. Поэтому хорошая подготовка, продуманный сценарий, четкая организация – все это определяет поведение и настроение каждого ребенка на празднике, эффективность воздействия различных видов искусства.

## ***2.11. Развитие эмоционального мира дошкольников***

Человек – существо эмоциональное, и все, с чем он сталкивается в повседневной жизни, вызывает у него ту или иную реакцию, то или иное отношение, те или иные чувства.

**Эмоции** – переживания отношений, возникшие в данный момент и носящие ситуативный характер, выражают оценку личностью определенной ситуации, связанной с удовлетворением потребностей человека в данный момент.

Эмоции и чувства оказывают влияние на все компоненты познания – восприятие, мышление, внимание, воображение, ощущение. Переживание положительных эмоций способствует яркому восприятию окружающего мира, улучшает процесс запоминания, так как эмоционально окрашенные события дольше сохраняются в памяти, быстро же забывается нейтральная информация. Взаимосвязи существуют и в соотношении эмоций и качества мышления. Положительные эмоции стимулируют человека к активной познавательной деятельности, увеличивая мотивационные механизмы.

Эмоции выполняют оценочную роль, побуждают человека к деятельности, влияют на накопление и актуализацию его опыта. Эмоции являются «центральным звеном» психической жизни человека, и прежде всего ребенка». Эффективность обучения ребенка зависит от того, какие чувства вызывает сам процесс, как ребенок переживает свои успехи и неудачи.

Развивать эмоциональный мир дошкольника помогают различные необычные **упражнения и этюды**.

### ***1. Игры и упражнения для детей с затруднениями в общении***

Обычно дошкольники очень общительны, жизнерадостны, оптимистичны. Они вполне способны обходиться без общества родителей, находя совместные занятия и игры. Обычно дети могут договориться между собой, однако иногда возникают трудности во взаимоотношениях между ними. Задача взрослого – ввести ребенка в мир сложных человеческих отношений и чувств и показать, как можно преодолевать трудности в общении, не на словах, а на примерах из реальной жизни, сказках, историях. Ребенок должен чувствовать, что он не одинок, что иметь друзей – это здорово!

Следующие игры и упражнения научат детей жить дружно, сплотят их, помогут чувствовать других, поддерживать и сопереживать: «Клубочек», «Найди друга», «Секрет», «Рукавички», «Утка, утка, гусь», «Рычи, лев, рычи», «Поварята», «Передай улыбку другу», «Комплименты», «Ворона», «Гуляем по парку», «Запрещенное движение», «Передай мячик», «Поводыри».

### ***2. Игры и упражнения на снятие страхов и повышение уверенности в себе***

Многие родители обеспокоены проявлением страхов у детей. Одним детям страшно оставаться в темной комнате, другие не решаются съехать на санках с горки, третьи цепенеют при виде крошечного паучка. Объекты детских страхов бесконечно разнообразны. Всякий раз, когда это возможно, надо давать ребенку возможность действовать самому – это лучший способ избавиться от страхов. Когда вы чувствуете, что ребенок труслив, подозрителен, робок, поиграйте вместе с ним в следующие игры, лучше, если в этом будут участвовать его сверстники: «Пастушок», «Мышь и мышеловка», «Неваляшка», «Гармоничный танец», «Жмурки», «Маски», «Рыбаки и рыбка», «Медвежонок», «Чехарда».

### ***3. Игры и упражнения на снижение агрессии***

#### и ослабление негативных эмоций

Злой, агрессивный ребенок, драчун и забияка – большое родительское огорчение, угроза благополучию детского коллектива, но и несчастное существо, которое никто не понимает, не хочет приласкать и пожалеть. Причины агрессивности почти всегда внешние: семейное неблагополучие, лишение чего-то желаемого, разница между желаемым и возможным.

Для снижения агрессивности детей рекомендуется использовать следующие упражнения и игры: «Уходи, злость, уходи!», «Два барана», «Тигр на охоте», «Минутка шалости и минутка тишины», «Ругаемся овощами», «Нет! Да!», «Театр прикосновений».

#### 4. Упражнения и игры на развитие умения чувствовать настроение и сопереживать окружающим

В жизни человека очень важно уметь понимать чувства других. Это источник благополучного общения, бескорыстия и взаимности. В детях чувство эмпатии (сопереживания) заложено изначально. Главным формирующим фактором в развитии эмпатии является сама жизнь, взаимоотношения в семье и с окружающим миром. Данные упражнения, помогут ребенку научиться глубже понимать чувства и настроения людей: «Фотография», «Тренируем эмоции», «Колечко», «Глаза в глаза», «Встреча эмоций», «По грибы», «Рисуем музыку», «Радуга», «Рисуем настроение».

### **3. Роль педагога в организации театрализованной деятельности.**

В организации театрализованной деятельности особая роль принадлежит педагогу, использующему различные технологии, обеспечивающие положительную динамику в развитии детей.

Здесь важны индивидуальное общение с каждым ребенком, дифференцированный подход к детям в зависимости от их психологических особенностей и имеющегося опыта.

**Общение педагога с детьми в процессе театрализованной деятельности регулируется следующими правилами:**

**Первое правило** – формирование чувства «Мы», организация такого пространства в театрализованной деятельности, в котором каждый участник (педагог, ребенок) является полноправным членом. Оптимальная физическая дистанция в общении, воспринимаемая, как правило, бессознательно, благотворно влияет на самочувствие субъектов, взаимодействующих друг с другом.

**Второе правило** – демонстрация расположенности, которая проявляется в открытой, непринужденной улыбке ребенку, дружеской интонации, сдержанном, без раздражения, диалоге с детьми, в подбадривании в случае затруднения при выполнении заданий.

**Третье правило** – показ целей совместной деятельности, ориентация ребенка на процесс обучения для их достижения в театральной деятельности.

**Четвертое правило** — использование различных вариантов организации деятельности (сочетание групповой и индивидуальной форм).

Деятельность становится фактором развития ребенка в том случае, если она приносит ему удовлетворение, успех, а если она совершается по принуждению, то не способствует развитию ребенка.

Ощущение успеха рождается, когда ребенок преодолевает свой страх, застенчивость, свое неумение, робость, непонимание, когда он прикладывает усилия. Именно взрослый через интонацию, пластику, мимику передает свою веру в успех ребенка, тем самым побуждая его к действиям.

**Формула успеха заключается во взаимной любви детей и взрослых, увлеченных любимым делом. Он гарантирован при условии того, что:**

- а) дети и воспитатели любят друг друга;
- б) малыши и музыкальный руководитель также испытывают взаимную приязнь;
- в) между музыкальным руководителем и воспитателями достигнуто обоюдное взаимопонимание.

Если все эти три составляющие присутствуют, то взаимная любовь детей и педагогов выделяет в зал мощный поток положительной энергии, которая завораживает зрителей и никого не оставляет равнодушным. Эта положительная энергия влияет как на взрослых, так и на детей, и они чувствуют себя необыкновенно раскованно, играют с большим подъемом и воодушевлением.

**В процессе совместной деятельности с ребенком педагог обращает внимание на:**

- \* желание участвовать в игре, активность и инициативность;
- \* отношение к выбранной или полученной роли;
- \* развитие нравственно-коммуникативных качеств личности (общительности, вежливости, чуткости, доброты, умения довести дело или роль до конца);
- \* эмоциональность и выразительность в исполнении (в движении, речи);
- \* развитие внимания, восприятия, памяти, любознательности;
- \* умение выразить свое понимание сюжета пьесы и характера персонажа (в движении, речи, художественно – творческой деятельности);
- \* способность придумать и рассказать сказку, историю, сочинить танец и т.д. (отметить оригинальность, логичность, законченность сюжета, выразительность речи и пластики).

Использование театрализованной деятельности в работе с детьми требует от педагога развитого профессионального мышления, осмысленности жизненной позиции, которая включает в себя понимание глубинного смысла своей деятельности. Совместная творческая деятельность - это прекрасная возможность самореализации всех ее участников, независимо от возраста.

## ***4. Содержание программы***

**Содержание программы направлено на:**

1. развитие у детей эмоциональной отзывчивости на театральное действие, обучение знаниям и умениям, которые нужны для активного восприятия художественных образов, а затем и их воплощения (исполнения);
2. художественное образование и воспитание детей дошкольного возраста;
3. формирование эстетического вкуса;
4. воспитание нравственных начал;
5. развитие коммуникативных качеств личности;
6. воспитание воли, развитие памяти, воображения, фантазии, речи;
7. снятие напряженности, решение конфликтных ситуаций через игру.

**Театрализованные занятия проводятся 2 раза в неделю по 30 минут . Все части занятия могут выстраиваться в разной последовательности. Это зависит и от возрастной группы детей,**

времени года (начало, середина или конец учебного года) и, главное, от задач, которые ставит педагог.

#### **Содержание театрализованных занятий включает себя:**

- просмотр кукольных спектаклей и беседы по ним;
- игры – драматизации;
- разыгрывание разнообразных сказок и инсценировок;
- упражнения по формированию выразительности исполнения (вербальной и невербальной);
- упражнения по социально – эмоциональному развитию детей.

#### **Схема занятий:**

- Введение в тему, создание эмоционального настроения;
- Театрализованная деятельность (в разных формах), где воспитатель и каждый ребенок имеют возможность реализовать свой творческий потенциал;
- Эмоциональное заключение, обеспечивающее успешность театрализованной деятельности.

#### **Форма организации занятий по театрализованной деятельности:**

##### - теоретические:

- Занятия.
- Игры - занятия.
- Игры - загадки.
- Занятия - путешествия.
- Показ упражнений по формированию выразительности исполнения и по социально-эмоциональному развитию детей (рассматривание альбомов, картинок, фотографий).
- Беседы с детьми о театральном искусстве.

##### - практические:

- Подготовка и проведение спектаклей, сценок,
- Изготовление атрибутов и костюмов для деятельности,
- Игровые занятия,
- Игры – драматизации,
- Детско-взрослые проекты,
- Литературные викторины
- Игры, упражнения, этюды.

Театрализованные занятия, беседы, викторины включают в себя как разыгрывание сказок, придуманных детьми, встречи с поэтами и композиторами родного края так и ролевые диалоги по иллюстрациям, самостоятельные импровизации на темы, взятые из жизни (смешной случай, интересные события).

Практический материал для театрализованных игр распределяется так, что каждая тема пронизывает все этапы работы - от развития понимания речи до умения связно рассказывать, чувствовать и передавать интонацию, пользоваться движениями, мимикой, жестами, контактировать с участниками игр.

#### **Методы и приёмы:**

1. Наглядно - слуховой.
2. Наглядно - зрительный.
3. Метод поисковой ситуации.
4. Игровой.
5. Оценочный метод.
6. Метод упражнения с усложнением.

7. Дидактический.
8. Словесный.
9. Метод умелого переключения с одного вида на другой.

### **В совместной деятельности педагога с детьми используются**

- беседы
- прочтение, прослушивание и обсуждение художественных произведений
- творческие мастерские
- изготовление атрибутов, элементов костюмов
- просмотр и обсуждение (слайдов, видеофильмов, мультфильмов)
- дидактические, сюжетно – ролевые, творческие игры, игры - театрализации.

#### ***4.1. Особенности организации театрализованной деятельности***

##### ***Старшая группа***

Дети продолжают совершенствовать свои исполнительские умения, развивается чувство партнёрства. Проводятся прогулки, наблюдения за окружающим (поведение животных, людей, их интонации, движения.) Для развития воображения проходят такие задания, как: «Представьте море, песчаный берег. Мы лежим на тёплом песке, загораем. У нас хорошее настроение. Поболтали ногами, опустили их, разгребли тёплый песок руками» и т. д. Создавая обстановку свободы и раскованности, необходимо побуждать детей фантазировать, видоизменять, комбинировать, сочинять, импровизировать на основе уже имеющегося опыта. Так, они могут переиначивать начало и концовки знакомых сюжетов, придумывать новые обстоятельства, в которые попадает герой, вводить в действие новых персонажей. Используются мимические и пантомимические этюды и этюды на запоминание физических действий. Дети подключаются к придумыванию оформления сказок, отражению их в изобразительной деятельности. В драматизации дети проявляют себя очень эмоционально и непосредственно, сам процесс драматизации захватывает ребёнка гораздо сильнее, чем результат. Артистические способности детей развиваются от выступления к выступлению. Совместное обсуждение постановки спектакля, коллективная работа по его воплощению, само проведение спектакля - всё это сближает участников творческого процесса, делает их союзниками, коллегами в общем деле, партнёрами. Работа по развитию театрализованной деятельности и формированию творческих способностей детей приносит ощутимые результаты. Искусство театра, являясь одним из важнейших факторов эстетических наклонностей, интересов, практических умений. В процессе театрализованной деятельности складывается особое, эстетическое отношение к окружающему миру, развиваются общие психические процессы: восприятие, образное мышление, воображение, внимание, память и др.

#### **Учебно-тематический план (Старшая группа)**

№ п/п	Раздел, тема	Количество часов		
		Всего	Теория	Практика

1.	Театральная игра № 1. «В лесу» № 2. «Есть или нет» № 3. «Волшебный колпачек» № 4. «Кругосветное путешествие» № 5. «Замок» № 6. «Бабушкины потешки» № 7. «В зоопарке» №8. «Любимые животные»	<b>8</b>	2,5 0,5    0,5 0,5 0,5 0,5	5,5 0,5 1 1 1  0,5 0,5 0,5 0,5
2.	Культура и техника речи № 9. «В цирке». № 10. «Осеннее настроение» № 11. ««В лесу» № 12 «Чужестранец» № 13 «Равнодушный гость» №14 «На морском дне» № 15 «Капустница» № 16 «В спортивном зале» № 17 «Конкурс лентяев» №18 «Лежебока» № 19 «Веселая ярмарка» № 20 «Поварята» № 21 «Превращения» № 22 «Худ осень» № 23 «Буратино» № 24 «Сочиняем этюды»	<b>10</b>	3 1 1 0,5   0,5         - - - - -	13   0,5 1 0,5 1 1 1 1 1 1 1 1 1 1
3.	3. Мастерство актера № 25 «Дрессированные собачки» № 26 «Покупки» № 27 «На северном полюсе» № 28 «Марионетки» № 29 «Если весело живется» 30. «Вышивание» 31. «Вкусные слова» 32. «В кафе» 33. «В детском мире» 34. Ох, у эти Святки 35. «У госпажи» 36. «Посиделки» 37. «Веселые стихи» 38. Чудо-лесенка	<b>14</b>	- - - - - - - - - - - - - - - -	1 1 1 1 1 1 1 1 1 1 1 1 1 1 1 1 1 1 1

4.	<p>Ритмопластика</p> <p>39. Бабушка-Маланья</p> <p>40. «Со свечей»</p> <p>41. «Внимательные матрешки»</p> <p>42. «Снеговики»</p> <p>43. «Ловкие и смелые»</p> <p>44. «Игра со свечей»</p> <p>45. «Ритмичные этюды»</p> <p>46. «Кругосветное путешествие»</p> <p>47. «Ручной мяч»</p> <p>48. «Бабушка-Маланья»</p> <p>49. «День Рождения»</p> <p>50. «Есть или нет»</p> <p>51. «Превращение предметов»</p> <p>52. «До свидания»</p> <p>53. «Превращения предметов»</p> <p>54. «Тюльпан»</p> <p>55. «Летает-не летает»</p> <p>56. «Внимательные матрешки»</p> <p>57. «След в след»</p>	<b>19</b>	<p>3</p> <p>1,5</p> <p>0,5</p> <p>0,5</p> <p>-</p> <p>-</p> <p>-</p> <p>0,5</p> <p>-</p> <p>-</p> <p>-</p> <p>-</p> <p>-</p> <p>-</p> <p>-</p> <p>-</p> <p>-</p> <p>-</p> <p>-</p> <p>-</p> <p>-</p> <p>-</p>	<p>16</p> <p>0,5</p> <p>1</p> <p>1</p> <p>0,5</p> <p>1</p> <p>1</p> <p>1</p> <p>1</p> <p>1</p> <p>1</p> <p>1</p> <p>1</p> <p>1</p> <p>1</p> <p>1</p> <p>1</p> <p>1</p> <p>1</p> <p>1</p> <p>1</p> <p>1</p>
5.	<p>Кукляндия</p> <p>58. «Медведи и пчелы»</p> <p>59. «Телепаты»</p> <p>60. «Баба-Яга»</p> <p>61. «Внимательные матрешки»</p> <p>62. «Передай позу»</p> <p>63. Внимательные матрешки</p> <p>64. «Индивидуальная работа».</p> <p>65. Король</p> <p>66. «След в след»</p> <p>67. «Одно и то же по разному»</p> <p>68. «Что ты слышишь?»</p> <p>69. «Насос и кукла»</p> <p>70. «Передай позу»</p> <p>71. «Игры на развитие двигательных способностей»</p>	<b>17</b>	<p>6</p> <p>1</p> <p>0,5</p> <p>-</p> <p>-</p> <p>-</p> <p>-</p> <p>0,5</p> <p>1</p> <p>1</p> <p>0,5</p> <p>-</p> <p>0,5</p> <p>0,5</p> <p>0,5</p> <p>0,5</p> <p>0,5</p> <p>0,5</p> <p>0,5</p> <p>0,5</p> <p>0,5</p> <p>0,5</p> <p>0,5</p>	<p>11</p> <p>-</p> <p>0,5</p> <p>1</p> <p>1</p> <p>1</p> <p>1</p> <p>0,5</p> <p>-</p> <p>-</p> <p>0,5</p> <p>0,5</p> <p>0,5</p> <p>0,5</p> <p>0,5</p> <p>0,5</p> <p>0,5</p> <p>0,5</p> <p>0,5</p> <p>0,5</p> <p>0,5</p>
6	<p>Работа над спектаклем (Вспомогательный раздел) базирующийся на авторских сценариях, включает темы: знакомство с пьесой; от этюдов к спектаклю.</p> <p>1. Выбор пьесы или инсценировки и обсуждение ее</p>	<b>14</b>		<p>1</p>

с детьми.			1
2. Деление пьесы на эпизоды и пересказ их детьми.			2
3. Работа над отдельными эпизодами в форме этюдов с импровизированным текстом.			2
4. Поиски музыкально-пластического решения отдельных эпизодов,			1
постановка танцев (если есть необходимость).			2
Создание совместно с детьми эскизов декораций и костюмов.			2
5. Переход к тексту пьесы: работа над эпизодами. Уточнение предлагаемых обстоятельств и мотивов поведения отдельных персонажей.			1
6. Работа над выразительностью речи и подлинностью поведения в сценических условиях; закрепление отдельных мизансцен.			
7. Репетиции отдельных картин в разных составах с деталями декораций и реквизита (можно условными), с музыкальным оформлением.			
8. Репетиция всей пьесы целиком с элементами костюмов, реквизита и декораций. Уточнение темпоритма спектакля. Назначение ответственных за смену декораций и реквизит.			
9. Премьера спектакля. Обсуждение со зрителями и детьми.			
10. Повторные показы спектакля.			
Всего:	72	12,5	59,5

**Ребенок овладевает умениями и навыками восприятия театрального представления:**

- следить за развитием действий в художественных произведениях, театральных постановках;
- эмоционально воспринимать театральные постановки;
- сопереживать героям спектакля, эмоционально реагируя на их положительные и отрицательные поступки (смеяться, плакать, стараться помочь) понимать мораль сказки, отличать добро и зло;
- рассказывать свои впечатления от просмотренных спектаклей, от своего участия в драматизации.

**В игровой деятельности:**

- передавать характерные особенности персонажа во время исполнения роли;
- исполнять роли во время совместной с воспитателем театральной деятельности ;
- исполнять роль во время совместной с сверстниками игр, диалогов;
- оживлять героев, исполняя роли за себя или за куклу;
- самостоятельно пересказывать с имитацией движения фольклорных произведений;
- в ходе драматизации знать текст выразительно и на память;



- исполнять движения, жесты, действия героев в театральных костюмах, дословно проговаривать текст, творчески подбирая интонацию.

#### **В сценической деятельности:**

- разыгрывать отдельные эпизоды сказок по интонации взрослого;
- принимать участие в сюжетно-ролевых играх и игр драматизации;
- устраивать импровизационные театры вместе со сверстниками и самостоятельно;
- принимать участие в изготовлении декораций, костюмов и атрибутов.

#### **В процессе обучения:**

- ребенок узнает о малых поэтических жанрах народного фольклора (потешки, стихи, песни, пословицы, поговорки, колядки), запоминает их, понимает их смысл и значение;
- получает основные сведения о театре (работа актеров, название помещений театра, знакомится с отдельными видами театра, выделяет структуру сказки).

#### **Организация взрослым на занятии:**

- драматизация сказок;
- показ настольного театра;
- показ театра игрушек;
- организация игр, имитация;
- инсценировка диалога.

#### **Инициатива детей**

- ряжение, организация хороводов;
- инсценировка сказок с сверстниками;
- импровизированные игры в театр;
- самостоятельная или со сверстниками в зоне театральной деятельности.

#### **Показатели успехов и достижений:**

- активно общается со взрослыми и со сверстниками во время драматизации, инсценировок, игр имитации;
- действует в игровых ситуациях соответственно словам из коротких стихотворений, потешек, артистично передает характерные особенности образов персонажа;
- имитирует голоса животных и птиц, во время драматизации правильно имитируя движения и жесты персонажей сказок;
- с интересом слушает чтение сказки, смотрит театральные постановки;
- принимает участие в играх драматизациях, сюжетно-ролевых играх, читает стихи по ролям;
- использует костюмы в уголке ряженных и атрибуты.

#### **Позиция взрослого и ребенка**

##### Взрослый.

- инициатор совместной деятельности, помощник.

##### Ребенок:

- участник игр, инициатор совместной деятельности со сверстниками.

### ***Подготовительная группа.***

Дети подготовительной к школе группы живо интересуются театром как видом искусства. Их увлекают рассказы об истории театра и театрального искусства, о внутреннем обустройстве театрального помещения для зрителей (фойе с фотографиями артистов и сцен из спектаклей, гардероб, зрительный зал, буфет) и для работников театра (сцена, зрительный зал, репетиционные комнаты, костюмерная, гримёрная, художественная мастерская). Интересны детям и театральные профессии (режиссёр, актёр, гримёр, художник и др.). Дошкольники уже знают основные правила поведения в театре и стараются не нарушать их, когда приходят на представление. Подготовить их к посещению театра помогут специальные игры - беседы, викторины. Например: "Как Лисёнок в театр ходил", " Правила поведения в зрительном зале" и др. Знакомство с различными видами театра способствует накоплению живых театральных впечатлений, овладению навыком их осмысления и эстетическому восприятию.

Игра - драматизация часто становится спектаклем, в котором дети играют для зрителей, а не для себя, им доступны режиссёрские игры, где персонажи - куклы, послушные ребёнку. Это требует от него умения регулировать своё поведение, движения, обдумывать свои слова. Дети продолжают разыгрывать небольшие сюжеты, используя разные виды театра: настольный, бибабо, стендовый, пальчиковый; придумывать и разыгрывать диалоги, выражая интонацией особенности характера и настроения героя.

В подготовительной группе важное место занимает не только подготовка и проведение спектакля, но и последующая работа. Выясняется степень усвоения содержания воспринимаемого и разыгрываемого спектакля в специальной беседе с детьми, в ходе которой высказываются мнения о содержании пьесы, даются характеристики действующим персонажам, анализируются средства выразительности. Для выявления степени усвоения детьми материала можно использовать метод ассоциаций. Например, на отдельном занятии дети вспоминают весь сюжет спектакля в сопровождении музыкальных произведений, звучавших в ходе него, и, используя те же атрибуты, которые были на сцене. Повторное обращение к постановке способствует лучшему запоминанию и пониманию её содержания, акцентирует внимание детей на особенностях выразительных средств, даёт возможность вновь пережить испытанные чувства. В этом возрасте детей уже не устраивают готовые сюжеты - им хочется придумывать свои и для этого должны предоставляться необходимые условия:

- нацеливать детей на создание собственных поделок для режиссёрской настольной театрализованной игры;
- знакомить их с интересными рассказами и сказками, способствующими созданию собственного замысла;
- давать детям возможность отражать замыслы в движении, пении, рисовании;
- проявлять инициативу и творчество как пример для подражания.

Совершенствованию отдельных элементов движений, интонаций помогают специальные упражнения и гимнастика, которую дошкольники могут проводить сами. Они придумывают и задают сверстникам какой-либо образ, сопровождая его словом, жестом, интонацией, позой, мимикой. Работа строится по структуре: чтение, беседа, исполнение отрывка, анализ выразительности воспроизведения. Важно предоставлять детям больше свободы в действиях, фантазии при имитации движений.

### Учебно-тематический план (Подготовительная группа)

№ п/п	Раздел, тема	Количество часов		
		Всего	Теория	Практика
1.	Театральная игра	<b>8</b>	<b>2,5</b>	<b>5,5</b>
	№ 1. «В лесу»			
	№ 2. Есть или нет?		<b>0,5</b>	<b>0,5</b>
	№ 3. «Волшебный колпачок»»			<b>1</b>
	№ 4. «Кругосветное путешествие»			<b>1</b>
	№ 5. «Замок из песка»			<b>1</b>
	№ 6. «Бабушкины котята»		<b>0,5</b>	<b>0,5</b>
	№ 7. «В зоопарке»		<b>0,5</b>	<b>0,5</b>
	№ 8. «Любимые животные»		<b>0,5</b>	<b>0,5</b>
	№ 9. «В цирке»	<b>0,5</b>	<b>0,5</b>	

	№ 10. «Осеннее настроение» № 11. «В лесу» № 12. «Чужестранец» № 13. «Равнодушный гость» № 14. «На морском дне» № 15. «Капустница» № 16. «В спортивном зале»			
2.	Культура и техника речи № 17. «Конкурс лентяев» № 18. «Лежебока» № 19. «Веселая ярмарка» № 20 «По» № 13 «Конкурс скороговорок» №14 «В гостях у Кузнечика Кузика» № 15 «У нас весело» № 16 «Капитан» № 17 «Конкурс лентяев» №18 «В гостях у Буратино и Пьеро» № 19 «Осеннее настроение» № 20 «В царстве мыльных пузырей» № 21 «Маленькие повара» № 22 «Заколдованный лес» № 23 «В подводном царстве» № 24 «Фантазии о.....»	<b>10</b>	3 1 1 0,5 0,5 - - - - - - - - -	<b>13</b>   <b>0,5</b> <b>1</b> <b>0,5</b> <b>1</b> <b>1</b> <b>1</b> <b>1</b> <b>1</b> <b>1</b> <b>1</b> <b>1</b> <b>1</b> <b>1</b>
3.	Мастерство актера № 25 «Есть или нет?» № 26 «В стране цветов» № 27 «Дрессированные собачки» № 28 «Мишки и вороны» № 29 «В царстве Снежной Королевы» 30. «Лебединое Озеро» 31. «Вкусные слова» 32. «Муравьи-трудяги» 33. «Внимательные матрешки» 34. Деревенский двор 35. «Веселые этюды» 36. «Ритмические этюды» 37. «Мокрые котята» 38. Гипнотизер	<b>14</b>	- - - - - - - - - - - - - - -	<b>14</b> <b>1</b> <b>1</b> <b>1</b> <b>1</b> <b>1</b> <b>1</b> <b>1</b> <b>1</b> <b>1</b> <b>1</b> <b>1</b> <b>1</b> <b>1</b> <b>1</b>

4.	<p>Ритмопластика</p> <p>39. Внимательные звери</p> <p>40. «Золотая рыбка»</p> <p>41. «Козленок, который умел считать»</p> <p>42. «Нарядные матрешки»</p> <p>43. «Что мы делали не скажем, но зато мы вам покажем»</p> <p>44. «Фантазии о...»</p> <p>45. «Ох и Ах»</p> <p>46. «Умные звери»</p> <p>47. «День рождения куклы Алисы»</p> <p>48. «Город роботов»</p> <p>49. «Заводная кукла»</p> <p>50. «А у на с праздник»</p> <p>51. «Сказки Бабушки-Яги»</p> <p>52. «Путешествие в театральную страну»</p> <p>53. «Коза-Хлопота»</p> <p>54. «Кукольный театр»</p> <p>55. «В детском мире»</p> <p>56. «Тюльпановое дерево»</p> <p>57. «Веселые стихи»</p>	<b>19</b>	<p>2,5</p> <p>1,5</p> <p>0,5</p> <p>0,5</p> <p>-</p> <p>-</p> <p>-</p> <p>0,5</p> <p>-</p> <p>-</p> <p>-</p> <p>-</p> <p>-</p> <p>-</p> <p>-</p> <p>-</p> <p>-</p> <p>-</p> <p>-</p> <p>-</p> <p>-</p>	<p>17,5</p> <p>0,5</p> <p>0,5</p> <p>1</p> <p>1</p> <p>1</p> <p>0,5</p> <p>1</p> <p>1</p> <p>1</p> <p>1</p> <p>1</p> <p>1</p> <p>1</p> <p>1</p> <p>1</p> <p>1</p> <p>1</p> <p>1</p> <p>1</p>
5.	<p>Кукляндия</p> <p>58. «Медведь и пчелы»</p> <p>59. «Телепаты»</p> <p>60. «Баба-Яга»</p> <p>61. «Заколдованный лес»</p> <p>62. «Там на неведомых дорожках»</p> <p>63. Моя сказка</p> <p>64. «В гостях у русалочки».</p> <p>65. Внимательные звери</p> <p>66. «Надувная кукла»</p> <p>67. «Волшебная тропинка»</p> <p>68. «Театр теней»</p> <p>69. «Загадочные тени?»</p> <p>70. «Волшебный платочек»</p> <p>71. «Платочные куклы»</p> <p>72. «Бибабошка»</p> <p>73. «Кукла на гапите» Педагогическая диагностика</p> <p>74. «Я кукловод» Педагогическая диагностика</p>	<b>17</b>	<p>8</p> <p>1</p> <p>0,5</p> <p>-</p> <p>-</p> <p>-</p> <p>-</p> <p>0,5</p> <p>1</p> <p>1</p> <p>0,5</p> <p>-</p> <p>0,5</p> <p>0,5</p> <p>0,5</p> <p>0,5</p> <p>0,5</p> <p>0,5</p> <p>0,5</p> <p>-</p>	<p>9</p> <p>-</p> <p>0,5</p> <p>1</p> <p>1</p> <p>1</p> <p>1</p> <p>0,5</p> <p>-</p> <p>-</p> <p>0,5</p> <p>-</p> <p>0,5</p> <p>0,5</p> <p>0,5</p> <p>0,5</p> <p>0,5</p> <p>0,5</p> <p>1</p> <p>1</p>
6	<p>Работа над спектаклем (Вспомогательный раздел) базирующийся на авторских сценариях, включает темы: знакомство с пьесой;</p>	<b>4</b>		

	<p>от этюдов к спектаклю.</p> <ol style="list-style-type: none"> <li>1. Выбор пьесы или инсценировки и обсуждение ее с детьми.</li> <li>2. Деление пьесы на эпизоды и пересказ их детьми.</li> <li>3. Работа над отдельными эпизодами в форме этюдов с импровизированным текстом.</li> <li>4. Поиски музыкально-пластического решения отдельных эпизодов, постановка танцев (если есть необходимость). Создание совместно с детьми эскизов декораций и костюмов.</li> <li>5. Переход к тексту пьесы: работа над эпизодами. Уточнение предлагаемых обстоятельств и мотивов поведения отдельных персонажей.</li> <li>6. Работа над выразительностью речи и подлинностью поведения в сценических условиях; закрепление отдельных мизансцен.</li> <li>7. Репетиции отдельных картин в разных составах с деталями декораций и реквизита (можно условными), с музыкальным оформлением.</li> <li>8. Репетиция всей пьесы целиком с элементами костюмов, реквизита и декораций. Уточнение темпоритма спектакля. Назначение ответственных за смену декораций и реквизит.</li> <li>9. Премьера спектакля. Обсуждение со зрителями и детьми.</li> <li>10. Повторные показы спектакля. Подготовка выставки рисунков детей по спектаклю, стенда или альбома с фотографиями</li> </ol>			
всего		72	16,5	55,5

***В подготовительной группе работа по театрализованной деятельности осуществляется по двум взаимосвязанным направлениям:***

1. предполагает работу по развитию внимания, воображения, движений детей, снятию сценического волнения и т.д.;
2. направление целиком посвящено работе над ролью и включает анализ художественного произведения, инсценировки, работу над текстом, обсуждение характеров героя и т.д.

**Работа над ролью:** · знакомство с инсценировкой (о чем); · знакомство с героями (где они живут, как выглядит их дом, их внешность, одежда и т.д.);

**Распределение ролей:** · непосредственная работа над ролью – составление словесного портрета, фантазирование по поводу его дома, друзей и т.д. Сочинение различных случаев из жизни героев, анализ поступков;

**Работа над сценической выразительностью:** определение движений, жестов, интонации и т.п.; работая над выражением лица, над речью, постигая язык тела, движений дети постоянно овладевают средствами выразительности, которые им помогут добиться успеха на подмостках детского театра, почувствовать уверенность в себе

### **Подготовка костюмов.**

#### **Ребенок овладевает умениями и навыками восприятия театрального представления:**

- понимать смысл сказки, театральный образ как живую актерскую деятельность с использованием речевого общения, мимики, жестов, движений, музыки, танцев, песен;
- оценивать свои поступки и поступки товарищей сравнивать их с поступками персонажей сказок, сопереживать положительным героям;
- узнавать в силуэтах и тенях характерные образы персонажей, оценивать характер героев (хитрый, жадный и т.д.), подсказывать героям, как лучше выйти из трудных ситуаций

#### **В игровой деятельности может:**

- изображать характерные особенности образа театральных персонажей (движением и словом, движением и мимикой, жестами);
- своевременно включаться в коллективную драматизацию произведения, самостоятельно организовывать игры драматизации, театрализованные игры, игры в театр;
- распределять роли, подбирать самостоятельно роль, включатся в роль предоставленную взрослым

#### **В сценической деятельности может:**

- принимать активное участие в подготовке театральных игр;
- творчески перевоплощаться в образ персонажа, разыгрывать сюжет, четко, выразительно исполнять роль;
- вносить творческие фрагменты в игру по сказке, иметь желание играть в уголке театрализованной деятельности, изготавливать атрибуты, костюмы, декорации;

#### **В процессе обучения ребенок узнает:**

- о театре как средстве выражения жизненных ситуаций в актерской игре;
- о разных видах театра их особенностях и значениях;
- про театральную терминологию (актер, режиссер, костюмер, гример, художник, зрители, успех, аплодисменты; спектакль — сценарий, премьера, части спектакля, антракт; театр — афиша, касса, билет, зал, кулисы, звонок, занавес, балкон, декорации);
- коллективный характер подготовки к театральной постановке, важность ориентировки на партнеров во время игровых действий;
- как творчески подходить к исполнению роли.

#### **Организация взрослым на занятии:**

- театрализация эпизодов сказок;
- драматизация сказок;
- показ настольного театра;
- показ театра игрушек;
- организация игр, имитация;
- инсценировка и чтение по ролям стихотворений, сказок.

#### **Инициатива детей:**

- ряженье;
- инсценировка стихотворений, сказок самостоятельно и со сверстниками;
- обогащение атрибутами игровое поле или театрализованное действие;
- желание показывать кукольный театр.

#### **Показатели успехов и достижений:**

- составление сюжета на наглядной, словесной основе и самостоятельно;
- составляет сценарии по стихотворным текстам или на основе комбинирования сюжета;

- самостоятельно реагирует на смысл фольклора;
- использует малые жанры фольклора сюжетно-ролевых игр;
- самостоятельно показывает спектакли (настольный, теневой театр);
- организовывает сюжетно-ролевою игру;
- организовывает самостоятельно или по просьбе воспитателя игры-драматизации, театральные игры, по сюжетам известных произведений;
- принимает участие в инсценировке сказок;
- изготавливает вместе с воспитателем атрибуты, костюмы, декорации;
- проявляет себя как эмоциональный, чуткий зритель;
- классифицирует чувства и поступки персонажей и сопоставляет их с собственными поступками;
- проявляет собственную позицию в процессе перевоплощения в сценический образ;
- запоминает сюжетную последовательность;
- вовремя включается в действие;
- использует музыкально-пластично-песенный опыт;
- в театрализации различных жанров литературных произведений.

### **Позиция взрослого и ребенка**

#### Взрослый.

- организатор предметно-игровой среды;
- помощник;
- зритель;
- участник игры;
- режиссер

#### Ребенок:

- участник игры;
- режиссер;
- исполнитель;
- инициатор совместной деятельности;
- организатор сверстников.

### ***После проведения театрализованных игр и их анализа можно организовать игры-занятия на материале сказок:***

1. продолжение изучения окружающего мира, разучивание стихов, сказок;
2. развитие творчества: придумайте по-другому окончание сказки, ее начало, как повел бы себя герой в других ситуациях;
3. пение, озвучивание на музыкальных инструментах персонажей, выполнение музыкально ритмичных упражнений;
4. изобразительная деятельность (аппликация, лепка, рисунок по сказке), рисование по замыслу;
5. конструирование по сюжету, творческое конструирование;
6. создание выставок.

Цель занятий по театрализованной деятельности – сделать жизнь детей интересной, содержательной, наполненной яркими впечатлениями, интересными делами, радостью творчества. Нужно стремиться к тому, чтобы навыки, полученные в театрализованных играх, дети смогли применять в повседневной жизни.

## ***1. Оборудование предметно – пространственной среды.***

### ***Организация центра театрализованной деятельности***

В группах детского сада организованы уголки для театрализованных представлений, спектаклей. В них отводится место для режиссёрских игр с пальчиковым, настольным, стендовым театром, театром шариков и кубиков, костюмов, на рукавичках. В уголке располагаются:

- различные виды театров: бибабо, настольный, марионеточный, театр на фланелеграфе и др.;
- реквизит для разыгрывания сенок и спектаклей: набор кукол, ширмы для кукольного театра, костюмы, элементы костюмов, маски;
- атрибуты для различных игровых позиций: театральные реквизит, грим, декорации, стул режиссёра, сценарии, книги, образцы музыкальных произведений, места для зрителей, афиши, касса, билеты, карандаши, краски, клей, виды бумаги, природный материал.

Занятия театральной деятельностью должны предоставить детям возможность не только изучать и познавать окружающий мир через постижение сказок, но жить в гармонии с ним, получать удовлетворение от занятий, разнообразие деятельности, успешного выполнения задания.

Умения и навыки педагога в организации театрализованной деятельности. Для всестороннего развития ребёнка средствами театрально-игровой деятельности в первую очередь организуется педагогический театр в соответствии с целями дошкольного образования. Работа самих педагогов требует от них необходимых артистических качеств, желания профессионально заниматься над развитием сценической пластики и речи, музыкальных способностей. При помощи театральной практики педагог накапливает знания, умения и навыки, необходимые ему в образовательной работе. Он становится стрессоустойчивым, артистичным, приобретает режиссёрские качества, умение заинтересовать детей выразительным воплощением в роли, его речь образна, используются «говорящие» жесты, мимика, движение, интонация. Педагог должен уметь выразительно читать, рассказывать, смотреть и видеть, слушать и слышать, быть готовым к любому превращению, т.е. обладать основами актёрского мастерства и навыками режиссуры.

Главные условия - эмоциональное отношение взрослого ко всему происходящему искренность и неподдельность чувств. Интонация голоса педагога - образец для подражания. Педагогическое руководство игровой деятельностью в детском саду включает:

- воспитание у ребенка основ общей культуры.
- приобщение детей к искусству театра.
- развитие творческой активности и игровых умений детей.

**При проектировании предметно – пространственной среды, обеспечивающей театрализованную деятельность детей, следует учитывать:**

- индивидуальные и социально – психологические особенности ребенка;
- особенности его эмоционально – личностного развития;
- интересы, склонности, предпочтения и потребности;
- любознательность, исследовательский интерес и творческие способности;
- возрастные и полоролевые особенности.

### **«Центр Театра»**

1. Настольный театр игрушек.
2. Детские костюмы для спектаклей.
3. Взрослые костюмы для спектаклей.
4. Элементы костюмов для детей и взрослых.
5. Атрибуты для занятий и для спектаклей.
6. Ширма для кукольного театра.
7. Музыкальный центр, видеоаппаратура
8. Медиотека (аудио - и CD диски).
9. Декорации к спектаклям
10. Методическая литература.

## ***2. Методическое обеспечение.***



## Учебно-наглядные пособия, литература

1. М.Д. Маханева. Театрализованные занятия в детском саду/Пособие для работников дошкольных учреждений, - М., Творческий Центр, 2004.
2. Хрестоматия для дошкольников/ Составители П.П. Ильчук, В.В. Гербова, Л.Н. Елисеева, Н.П. Бабурова, - М., Изд. АСТ, 1997.
3. Т.Н Карманенко. Кукольный театр в детском саду, - М., 1995.
4. Полная хрестоматия для дошкольников/1 и 2 часть, – М., 2011 г.
5. Рассказы мне сказку/Составитель Э.И. Иванова, - М., Просвещение, 1983.
6. Сказки/Составитель З.П. Петрушина, - Минск, 1986.

### ***Перечень основных средств обучения.***

- Телевизор (просмотр телепередач с родителями)
- Ноутбук
- Видеоматериалы (записи сказок, спектаклей на компакт-дисках)
- Музыкальный зал
- Звуковая аппаратура, микрофоны, музыкальный центр
- Декорации
- Театральные костюмы
- Маски
- Мягкие игрушки
- Ширма
- Фотографии, картинки, иллюстрации.
- Атрибуты к играм.
- Художественная литература.
- Дидактические игры.

### ***3. Взаимоотношения с родителями.***

Реализация данной программы осуществляется во взаимодействии с семьями воспитанников и совершенствования педагогического мастерства педагогов.

Самые главные ценители театральных постановок, восторженные почитатели талантов маленьких актеров - это их родители.

Только при тесном взаимодействии семьи и детского сада театрализованная деятельность будет успешной. ДОУ должно быть открытой системой – родители должны иметь возможность прийти на занятие, чтобы понаблюдать за своим ребенком. А педагоги должны быть готовы к позитивному взаимодействию, оказывая им необходимую консультативную помощь.

В процессе творческого взаимодействия с ребенком педагог прежде всего озабочен процессом воспитания, а не обучения, А воспитание детей включает и воспитание их родителей, что требует от педагога особого такта, знаний и терпения.

#### **Основными формы работы с родителями:**

- Беседа – консультация (о способах развития способностей и преодоления проблем конкретного ребенка)
- Выставки (фото выставки, выставка детских работ, выставка рисунков)
- Совместные творческие вечера (родители привлекаются для постановки спектаклей, для участия в конкурсах чтецов «Расскажем стихотворение вместе»)

- Творческие мастерские (именно здесь родители и педагоги делятся опытом, совместно подготавливают материал для досугов детей)
- Анкетирование
- Совместные спектакли
- Совместные театральные праздники (по инициативе родителей)
- Дни открытых дверей
- Совместные литературные вечера

#### **Формы театрализованной деятельности:**

- Спектакли с участием родителей.
- Театральные праздники для детей разного возраста и разных возможностей (совместная организация педагогов разных структурных подразделений детского сада).
- Семейные конкурсы, викторины.
- День открытых дверей для родителей.
- Мастер-классы и семинары-практикумы «Театральная мастерская».
- Консультации для родителей
- 

#### ***План взаимодействия с родителями***

<b>Сроки</b>	<b>Тема</b>	<b>Форма проведения</b>
1 квартал	«Роль театрализованной деятельности в развитии творческих способностей детей»	Стеновая информация
2 квартал	«Мои любимые герои»	Выставка рисунков
3 квартал	«Вещи нашего края»	Совместная экскурсия в школьный музей
4 квартал	«Знаете ли вы своего ребёнка?»	Анкетирование

Помимо всего выше перечисленного, родители привлекались к изготовлению костюмов, декораций, атрибутов, афиш, помогают в выборе пьес для инсценировок.

## ***4. Ожидаемые результаты:***

### ***8.1 Планируемые качества освоения программы***

- Любознательный, активный - проявляет интерес к уже знакомым и новым для него произведениям. С любопытством рассматривает иллюстрации к текстам, называет изображённых на них героев сказок.
- Эмоциональный, отзывчивый – подражает эмоциям взрослых и детей, чувствовать и понимать эмоциональное состояние героев, вступать в ролевое взаимодействие с другими персонажами.
- Овладевший средствами общения и способами взаимодействия со взрослыми и сверстниками - понимает образный строй спектакля: оценивает игру актеров, средства выразительности и оформление постановки, в беседе о просмотренном спектакле, прочитанном произведении может высказать свою точку зрения.
- Способный управлять своим поведением и планировать свои действия на основе первичных ценностных представлений, соблюдающий элементарные общепринятые нормы и правила -

чувствует и понимает эмоциональное состояние героев, вступает в ролевое взаимодействие с другими персонажами.

- Имеющий первичные представления - об особенностях театральной культуры, умеет адаптироваться в социальной среде.
- Способный решать интеллектуальные и личностные задачи (проблемы), адекватные возрасту мира природы - совершенствует умения разыгрывать сценки по знакомым сказкам, стихотворениям, песням с использованием кукол знакомых видов театра, элементов костюмов, знакомых видов театров, элементов костюмов, декораций.
- Овладевший универсальными предпосылками учебной деятельности ↗ владеет навыками театральной культуры: знает театральные профессии, правила поведения в театре.
- Овладевший необходимыми умениями и навыками - имеет представление о театре, театральной культуре; устройства театра; театральных профессиях (актер, гример, костюмер, звукорежиссер, декоратор и др.).

### ***Предполагаемые умения и навыки к концу дошкольного возраста***

#### **дети должны уметь:**

- разыгрывать несложные представления по знакомым литературным сюжетам, используя выразительные средства (миимику, интонацию, жесты)
- с интересом изготавливать и использовать театрализованные образные игрушки из разных материалов.
- чувствовать и понимать эмоциональное состояние героев, вступать в ролевое взаимодействие с другими персонажами,
- выступать перед сверстниками, детьми младших групп, иной аудиторией.

#### **должны знать:**

- некоторые виды театров,
- некоторые приемы манипуляции, применяемые в знакомых видах театров: резиновой, пластмассовой, мягкой игрушки (кукольный), настольном.

#### **должны иметь представление:**

- о театре, театральной культуре.
- роли артистов, кукол.
- о правилах поведения в театре.

### ***Предполагаемые умения и навыки по возрастам***

#### **2 Младшая группа. Дети:**

- Умеют действовать согласованно.
- Могут запоминать заданные позы.
- Умеют выразительно прочитать наизусть потешку, стихотворение.

#### **Средняя группа. Дети:**

- Умеют действовать согласованно.
- Запоминают заданные позы.
- Умеют произносить скороговорки в разных темпах.
- Умеют произносить скороговорку с разными интонациями.
- Умеют строить простейший диалог.
- Умеют составлять предложения с заданными словами.

#### **Старшая группа. Дети:**

Готовы действовать согласованно, включаясь одновременно или последовательно.  
Запоминают заданные позы.  
Умеют произносить скороговорки в разных темпах, шепотом и беззвучно.  
Умеют произносить одну и ту же фразу или скороговорку с разными интонациями.  
Умеют выразительно прочитать наизусть диалогический стихотворный текст, правильно и четко произнося слова с нужными интонациями.  
Умеют составлять предложения с заданными словами.  
Умеют строить простейший диалог.  
Умеют сочинять этюды по сказкам.

### **Подготовительная группа. Дети:**

Ориентируются в пространстве, равномерно размещаясь по площадке.  
Умеют двигаться в заданном ритме, по сигналу педагога, соединяясь в пары, тройки, четверки.  
Умеют коллективно и индивидуально передавать заданный ритм по кругу или цепочке.  
Умеют создавать пластические импровизации под музыку разного характера.  
На сцене выполняют свободно и естественно простейшие физические действия.  
Умеют менять по заданию педагога высоту и силу звучания голоса.  
Умеют произносить одну и ту же фразу или скороговорку с разными интонациями.  
Умеют прочитать наизусть стихотворный текст, правильно произнося слова и расставляя логические ударения.  
Умеют строить диалог с партнером на заданную тему.  
Умеют составлять предложение из 3—4 заданных слов.  
Умеют подобрать рифму к заданному слову.  
Умеют сочинить рассказ от имени героя.  
Умеют составлять диалог между сказочными героями.

## **8.2. Оценка эффективности работы (диагностика)**

Мониторинг детского развития проводится в 2 раза в год (в сентябре, мае). В проведении мониторинга участвуют педагоги. Основная задача мониторинга заключается в том, чтобы определить степень освоения ребенком программы и влияние на развитие ребенка.

### **В процессе обследования используются методы:**

- наблюдение (в процессе индивидуальной работы, игры, занимательной деятельности);
- беседа (в процессе знакомства с новыми художественными произведениями, занятий по театрализованной деятельности, в процессе индивидуальной работы);
- изучение результатов деятельности (изучение рисунков, конструкций, практических действий по театрализации), обсуждение нравственно-этических ситуаций из художественных произведений или из личного опыта,
- проблемная ситуация.

Основным видом контроля на всех этапах обучения является показ спектакля.

### **Мониторинг способствует раскрытию творческих способностей детей. Помогает воспитателю учитывать:**

- индивидуальные социально – психологические особенности ребенка;
- особенности его эмоционально – личностного развития;
- интересы, склонности, предпочтения и потребности наличие любознательности и исследовательского интереса;
- возрастные и полоролевые особенности;

- речевые навыки.

### **8.3. Механизм оценки получаемых результатов**

Акцент в организации театрализованной деятельности с дошкольниками делается не на результат, в виде внешней демонстрации театрализованного действия, а на организацию коллективной творческой деятельности в процессе создания спектакля.

#### **1. Основы театральной культуры.**

*Высокий уровень* – 3 балла: проявляет устойчивый интерес к театральной деятельности; знает правила поведения в театре; называет различные виды театра, знает их различия, может охарактеризовать театральные профессии.

*Средний уровень* – 2 балла: интересуется театральной деятельностью; использует свои знания в театрализованной деятельности.

*Низкий уровень* – 1 балл: не проявляет интереса к театральной деятельности; затрудняется назвать различные виды театра.

#### **2. Речевая культура.**

*Высокий уровень* – 3 балла: понимает главную идею литературного произведения, поясняет свое высказывание; дает подробные словесные характеристики своих героев; творчески интерпретирует единицы сюжета на основе литературного произведения.

*Средний уровень* – 2 балла: понимает главную идею литературного произведения, дает словесные характеристики главных и второстепенных героев; выделяет и может охарактеризовать единицы литературного произведения.

*Низкий уровень* – 1 балл: понимает произведение, различает главных и второстепенных героев, затрудняется выделить литературные единицы сюжета; пересказывает с помощью педагога.

#### **3. Эмоционально-образное развитие.**

*Высокий уровень* – 3 балла: творчески применяет в спектаклях и инсценировках знания о различных эмоциональных состояниях и характерах героев; использует различные средства выразительности.

*Средний уровень* – 2 балла: владеет знаниями о различных эмоциональных состояниях и может их продемонстрировать; использует мимику, жест, позу, движение.

*Низкий уровень* – 1 балл: различает эмоциональные состояния, но использует различные средства выразительности с помощью воспитателя.

#### **4. Основы коллективной творческой деятельности.**

*Высокий уровень* – 3 балла: проявляет инициативу, согласованность действий с партнерами, творческую активность на всех этапах работы над спектаклем.

*Средний уровень* – 2 балла: проявляет инициативу, согласованность действий с партнерами в коллективной деятельности.

*Низкий уровень* – 1 балл: не проявляет инициативы, пассивен на всех этапах работы над спектаклем.

Так как программа является развивающей, то достигнутые успехи демонстрируются воспитанниками во время проведения творческих мероприятий: концерты, творческие показы, вечера внутри группы для показа другим группам, родителям.

## Мониторинг

№	Фамилия, имя ребенка	Основы театральной культуры	Речевая культура	Эмоционально-образное развитие	Основы коллективной творческой деятельности	Итог
1						
2						
3						

### ***Заключение.***

Мастерство актера - сценическое действие. Спектакль, театральная постановка дают возможность ребенку почувствовать себя автором творческой работы, которую он выполняет. При этом он понимает, что театр — это, прежде всего труд всего коллектива, в данном случае - группы.

Глаза, жесты, мимика, интонация педагога должны выражать доброжелательность, радость от общения с детьми. Все это благотворно влияет на эмоциональное и интеллектуальное развитие ребенка.

Театрализованная деятельность детей является целенаправленной, то есть позволяет успешно решить многие воспитательно-образовательные задачи дошкольного учреждения.

Имеет определённые формы организации: непосредственная театрализованная деятельность детей, индивидуальная работа, самостоятельная театрализованная деятельность детей, развлечения и праздники, кружковая работа.

В процессе создания театрального действа дети учатся в художественной форме выражать чувства и мысли и, тем самым, раскрепощают свою личность. Используя весь богатейший арсенал театральных средств, они получают при этом и чисто игровое наслаждение, что позволяет глубоко закрепить полученные навыки.

Синтетический характер театрализованной деятельности позволяет успешно решить многие воспитательно-образовательные задачи дошкольного учреждения: воспитать художественный вкус, развить творческий потенциал, сформировать устойчивый интерес к театральному искусству, что в дальнейшем определит потребность каждого ребёнка обращаться к театру, как к источнику эмоционального сопереживания, творческого соучастия.

Театр в детском саду научит ребёнка видеть прекрасное в жизни и в людях; зародит стремление в нём, самому нести в жизнь прекрасное и доброе.

В качестве результатов работы по организации театрализованной деятельности детей в ДОО можно назвать следующие: благодаря этому дети становятся более эмоциональными, более мобильными; учатся понимать искусство и высказывать свои впечатления, открыто и честно. Ребенок умеющий создавать образ на сцене, перевоплощаться и выражать свои эмоции становится эмоциональной, открытой, культурной и творческой личностью.

Именно на развитие эмоционального мира и артистических способностей ребенка – дошкольника путем приобщения его к театральному искусству и участия в театрализованной деятельности направлена программа «Театр детям».

### **Литература:**

1. Артемова Л. В. Театрализованные игры дошкольников: Книга для восп. 12. Детского сада. – М.: Просвещение, 1991.-127 с.
2. Бодраченко, И.В. театрализованные музыкальные представления для 14. детей дошкольного возраста / И.В. Бодраченко.- М.: Айрис-пресс, 2006.-144 с.

3. Вакуленко Ю.А., Власенко О.П. Театрализованные инсценировки сказок в детском саду / Ю.А. Вакуленко, О.П. Власенко.-Волгоград: Учитель, 2008.-153 с.
4. Гавришева Л.Б. Музыка, игра-театр!: Экологические сценарии театрализованных представлений для детей логопедических групп доу.- СПб.: «Детство-пресс», 2004.- 80 с.
5. Горохова Л.А., Макарова Т.Н Музыкальная и театрализованная деятельность в ДОУ: Интегрированные занятия/ Под ред.К.Ю. Белой.- МДОУ: ТЦ Сфера, 2005.-64 с.- (Программа развития)
6. Зарецкая Н.В. Часы с кукушкой: Музыкальные сказки с нотным приложением для подготовительной к школе группы ДОУ.- М.: ТЦ Сфера, 2003.-56 с.
7. Крюкова С.В., Слобдник Н.П. Удивляю, злюсь, боюсь, хвастаюсь и радуюсь. Программы эмоционального развития детей дошкольного и младшего школьного возраста: Практическое пособие – МДОУ.: «Генезис», 2006.-208 с.
8. Князева О.Л. Я-Ты-Мы. Программа социально-эмоционального развития дошкольников / Сост.: О.Л Князева. – М.: Мозайка-Синтез, 2005.- 168 с.
9. Лысаков, В.Г. 1000 загадок / В.Г. Лысаков.- М.: АСТ; Донецк: Сталкер, 2006.-318с.
10. Поляк Л.Я. Театр сказок: Сценарии в стихах для дошкольников по мотивам русских народных сказок.- СПб.: «Детство-Пресс», 2001.- 48 с.
11. Сорокина Н.Ф. Сценарии театральные кукольных занятий. Календарное планирование: Пособие для воспитателей, педагогов дополнительного образования детских садов. – М.: АРКТИ, 2004. – 288 с.
12. Сорокина Н.Ф. Играем в кукольный театр: Пособие для воспитателей, педагогов дополнительного образования детских садов. – М.: АРКТИ, 2000.- 160 с.
13. Трифонова Н.М. Кукольный театр своими руками.- М.: Рольф, 2001.-192 с.
14. Чурилова Э.Г. Методика и организация театрализованной деятельности дошкольников и младших школьников: Программа и репертуар. - М.: Гуманит. изд. Центр ВЛАДОС, 2001.-160 с.